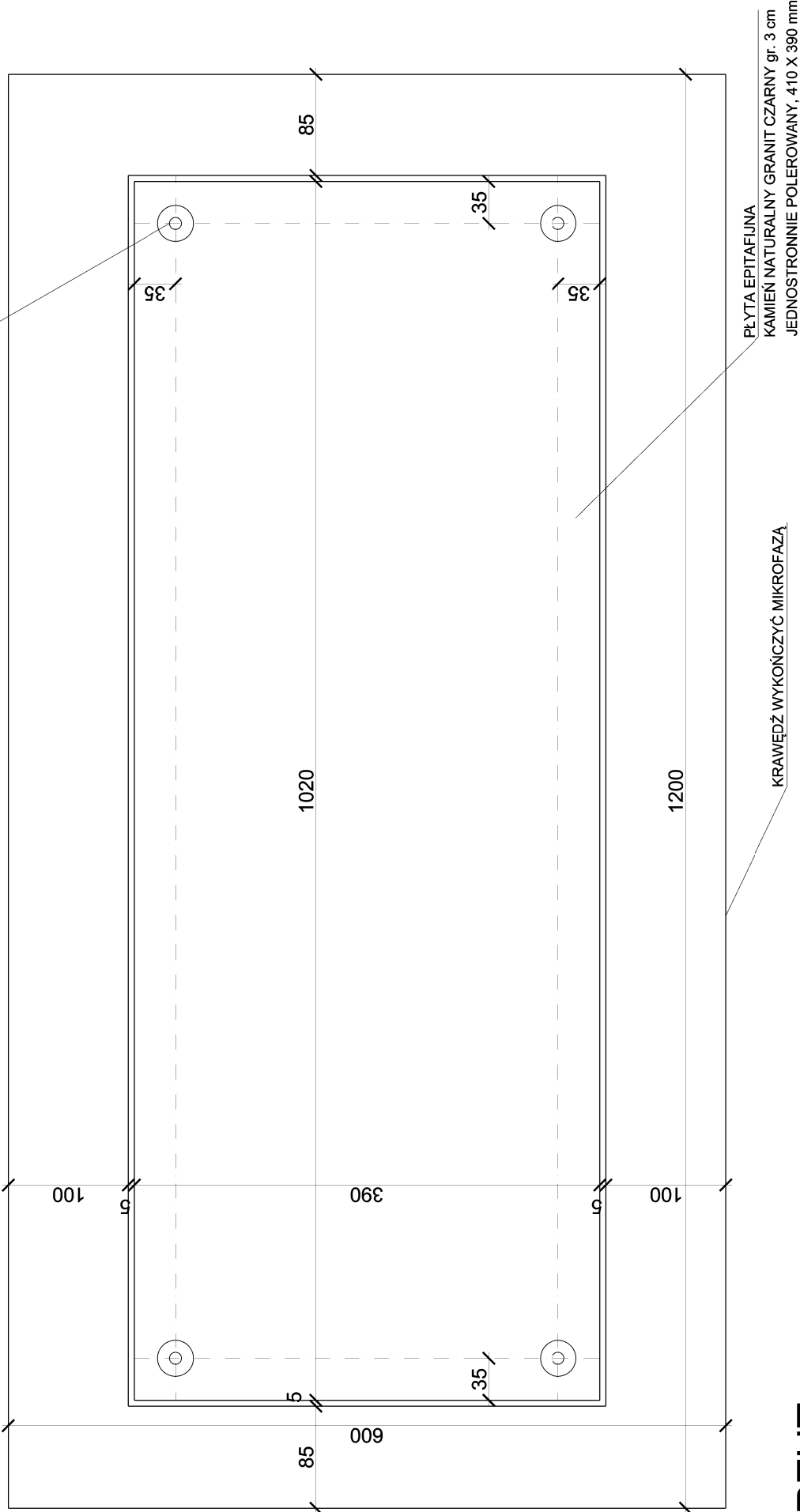
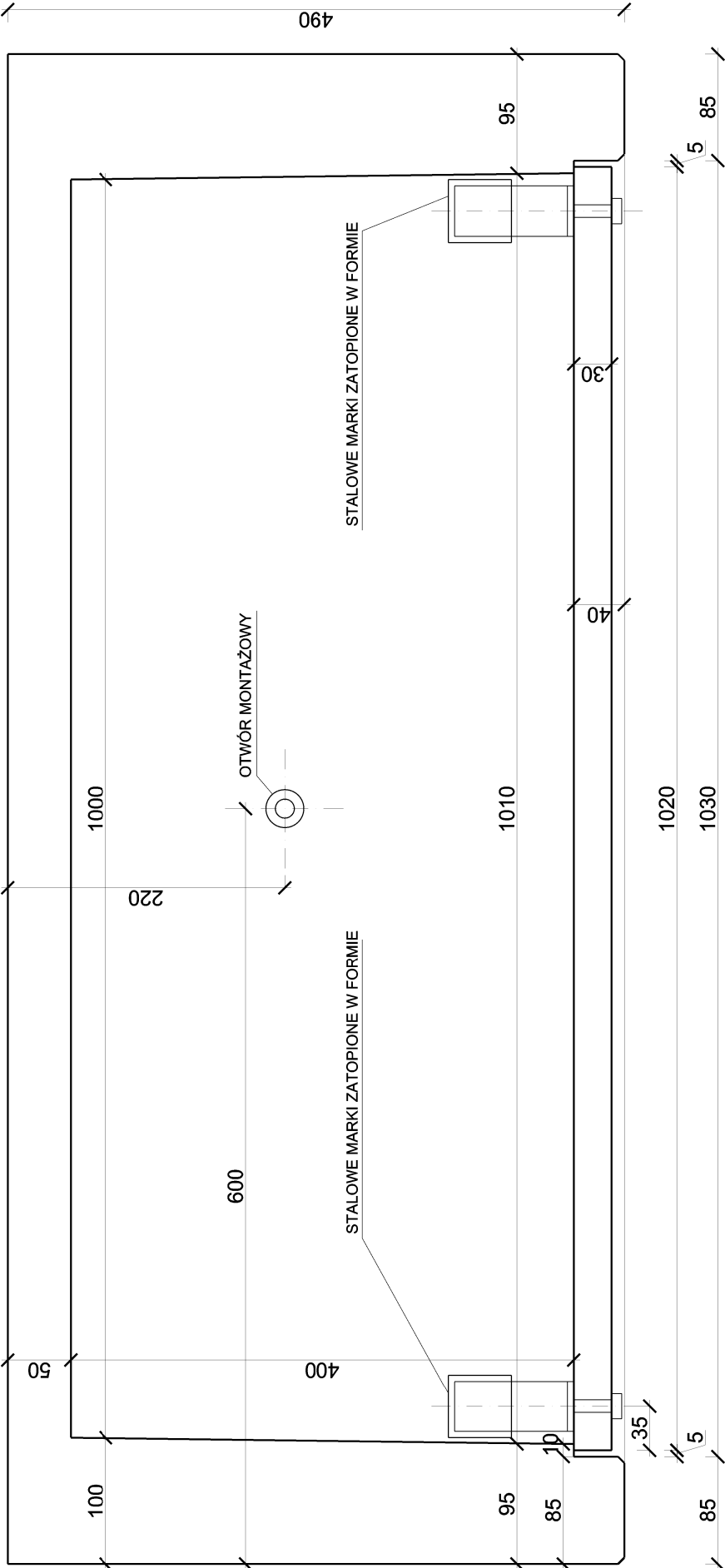


WIDOK

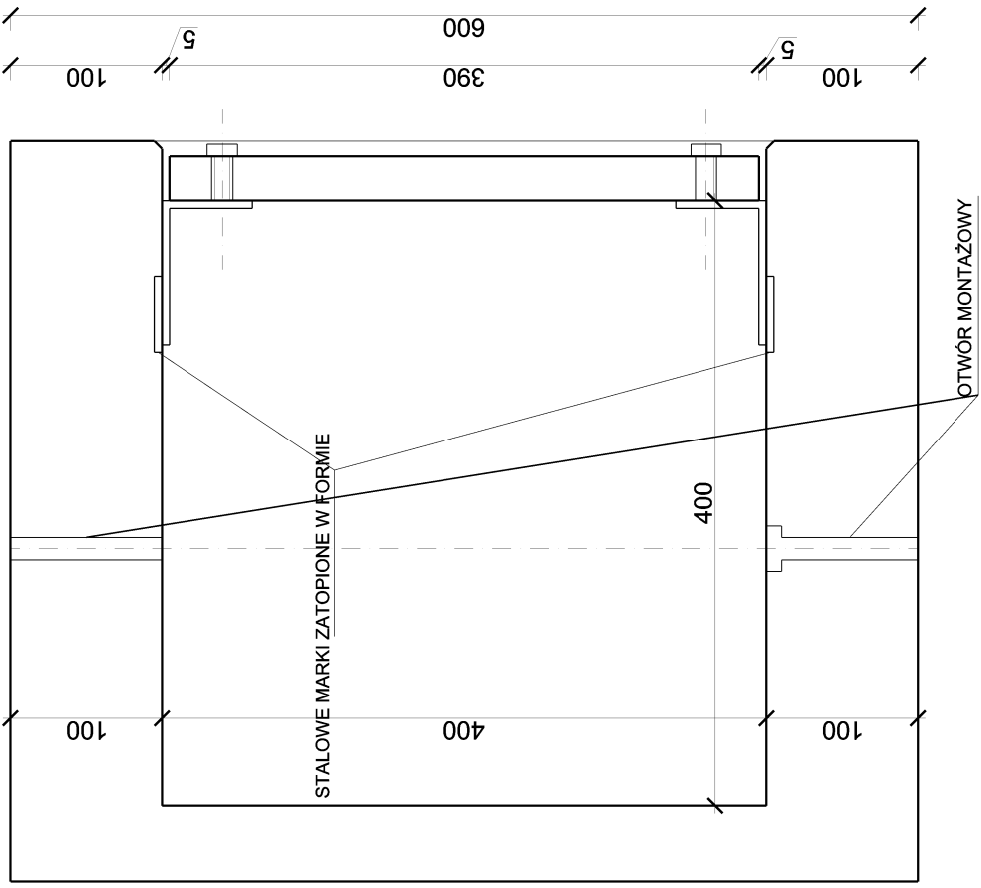
OTWORY DO MONTAŻU PŁYTY EPITAFIJNEJ
ZA POMOCĄ ŚRUB - ŚREDNICA OTWORU 10 mm



RZUT



PRZEKRÓJ



UWAGA:

- 1) WSZYSTKIE KRAWĘDZIE WIDOCZNE OD FRONTU NISZY KOLUMBARIOWEJ, JEŚLI NA RZUCIE LUB PRZEKROJU NIE ZAZNACZONO INACZEJ - WYKOŃCZYĆ STANDARDOWĄ FAZĄ 0,5 mm;
- 2) POZOSTAŁE KRAWĘDZIE WYKOŃCZYĆ MIKROFAZĄ, ABY UNIKNĄĆ USZKODZEŃ KRAWĘDZI ELEMENTÓW



Rysunek:	MUR KOLUMBARIOWY – ZAMKNIĘCIE KOMORY PŁYTA EPITAFIJNA
Temat:	ROZBUDOWA CMENTARZA KOMINALNEGO NA DZIAŁKACH NR 275/6, 280/2, 278/4, 277/3, 280/9, 280/8, 279/3, 280/7, 279/6, 275/8, 275/10 obr.0001 w Wadowicach
Adres:	ul. Wojska Polskiego, Wadowice, obr. 0001, sew. 121809_4, dz. nr 275/6, 280/2, 278/4, 277/3, 280/8, 280/9, 279/3, 280/7, 279/6, 275/8, 275/10
Inwestor:	Gmina Wadowice pl. Jana Pawła II 23 34-100 Wadowice
Projektant:	mgr inż. arch. Wojciech Popiał Nr Upr. 79304/UIC - MP/049
Sprawdzający:	mgr inż. arch. Marek Skoluba Nr Upr. MPOIA/009/2005 - MP-1157
Opracował:	arch. Maria Cieślicka
Branda:	Faza:
DATA:	Skala:
05.2018	1:5
ARCHITEKTURA	PW
	A11